

SWIPPER™

KIT PER LA RILEVAZIONE DI DROGHE

Kit di Verifica per Mefedrone

SW-0660



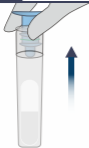
**Leggere
prima
dell'uso**

Per precauzione, indossare guanti e occhiali protettivi durante la manipolazione di sostanze stupefacenti e l'utilizzo di unità di test. Non forare nessuna parte dell'unità. Non rimuovere la sonda dopo aver rotto la fiala. In caso di fuoriuscita, sciacquare accuratamente l'area interessata con acqua. Tenere fuori dalla portata dei bambini. Conservare le provette in un luogo buio, non esposto alla luce. Tutti i risultati sono presuntivi.

Preparazione del Test

1

Rimuovere il Tappo SWIPPER™ dall'unità di test.

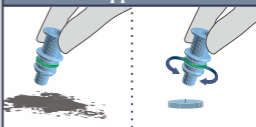


Assicurarsi che la provetta rimanga in posizione verticale per evitare che la fiala cada dalla provetta.

2

Campionare la sostanza o pastiglia sospetta.

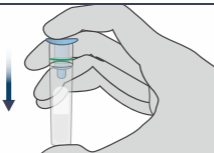
Toccare oppure Estrarre



Preparazione del Test

3

Rimettere il Tappo SWIPPER™ alla provetta. Premere con decisione.



STOP

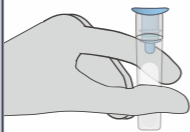
Non continuare a meno che il Tappo SWIPPER™ e l'O-ring verde non siano adeguatamente fissati.

Attenzione:
Il kit contiene un acido. Assicurarsi di seguire tutte le procedure di sicurezza.

Identificazione

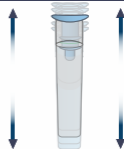
4

Con il pollice e l'indice, stringere la provetta fino a quando la fiala non si rompe.



5

Agitare delicatamente il test su e giù per assicurarsi che il liquido tocchi il tappo.



Risultati



La comparsa di un colore giallo indica la presenza di un Catinone o di un analogo come **Mefedrone** (4-Metilcatinone), Bufedrone, Metilcatinone o N, N-Dimetilcatinone.



Se non si sviluppa alcun colore giallo, le droghe sopra elencate **non** sono presenti.

Smaltimento

Diluire il reagente con dell'acqua di rubinetto, prima di gettare il kit nei rifiuti.



IDenta
World Leader in
Forensic Products

Manufactured by IDenta Ltd * Made in Israel
www.identa-corp.com * Patented Technology

LOT: SW6654920A

EXP: 12/2023