



Test Multiuso per TATP Perossido

KIT PER LA RILEVAZIONE DI ESPLOSIVI




DR-0040

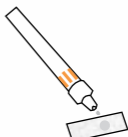





**Leggere
prima
dell'uso**

Per precauzione, indossare guanti e occhiali protettivi quando si maneggiano sostanze stupefacenti e si utilizzano unità di test. Se si verifica una fuoriuscita, sciacquare accuratamente l'area interessata con acqua. Tenere fuori dalla portata dei bambini. Conservare le provette in un luogo buio, non esposto alla luce. Tutti i risultati sono presuntivi.

Questo test consta di una provetta. Dato che la provetta contiene abbastanza liquido per testare molti campioni, non smaltire la provetta fino a quando tutti i campioni desiderati non sono testati. Per ulteriori test con la stessa provetta, prendere un nuovo foglio di carta da test dal blocchetto per testare il successivo campione.

Preparazione del Test	Sostanza		Tracce	
	1	Rimuovere un foglio di carta da test dal blocchetto.	2	Toccare con la carta da test la sostanza sospetta.
				

Identificazione	3	4
	Con il pollice e l'indice , stringere la provetta fino a quando la fiala non si rompe.	Applicare una goccia alla carta da test.
		

Risultati		La comparsa di un colore arancione o giallo indica la presenza di TATP (Triacetone Triperossido) o HMTD (Esametilene triperossido diammina) o Perossido .
		
	Se non si sviluppa alcun colore arancione o giallo, le sostanze sopra elencate non sono presenti.	

Smaltimento	Se non si desidera effettuare altri test, la provetta può essere smaltita in sicurezza nella spazzatura.
-------------	--



Prodotto da IDenta Ltd
www.identa-corp.com
Tecnologia brevettata
Prodotto in Israele

LOT: DR-B54920A

EXP: 12/2022