

# SWIPPER™

KIT PER LA RILEVAZIONE DI DROGHE

**Kit di Verifica  
per Cannabis  
(Marijuana/Hashish)**

**SW-3300**



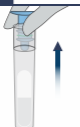
**Leggere  
prima  
dell'uso**

Per precauzione, indossare guanti e occhiali protettivi durante la manipolazione di sostanze stupefacenti e l'utilizzo di unità di test. Non forare nessuna parte dell'unità. Non rimuovere la sonda dopo aver rotto la fiala. In caso di fuoriuscita, sciacquare accuratamente l'area interessata con acqua. Tenere fuori dalla portata dei bambini. Conservare le provette in un luogo buio, non esposto alla luce. Tutti i risultati sono presuntivi.

**Preparazione del Test**

**1**

1 Rimuovere il Tappo SWIPPER™ dall'unità di test.



Assicurarsi che la provetta rimanga in posizione verticale per evitare che la fiala cada dalla provetta.

**2**

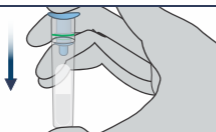
2 Campionare la sostanza sospetta con il Tappo SWIPPER™.



**Preparazione del Test**

**3**

3 Rimettere il Tappo SWIPPER™ alla provetta. Premere con decisione.



**STOP**

**Non continuare a meno che il Tappo SWIPPER™ e l'O-ring verde non siano adeguatamente fissati.**

**Identificazione**

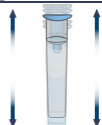
**4**

4 Con il pollice e l'indice, stringere la provetta fino a quando la fiala non si rompe.



**5**

5 Agitare delicatamente il test su e giù per assicurarsi che il liquido tocchi il tappo.



**Risultati**



La comparsa di un colore rosso entro pochi secondi indica la presenza di Cannabis (Marijuana / Hashish).



Se non appare alcun colore rosso entro pochi secondi, la Cannabis (Marijuana / Hashish) non è presente.

\* **Nota anche:** La comparsa di un colore giallo che virando si scurisce in un colore rossastro dopo 1 minuto, non indica la presenza di Cannabis (Marijuana o Hashish).

**Smaltimento**

Il kit di verifica può essere smaltito in sicurezza nei rifiuti.

**IDenta**  
Leader mondiale nei prodotti forensi

Prodotto da IDenta Ltd  
www.identa-corp.com  
Tecnologia brevettata  
Prodotto in Israele

LOT: SW3354920A

EXP: 12/2023