



KIT PER LA RILEVAZIONE DI DROGHE

Kit di Verifica per Catiloni Sintetici

SW-3600



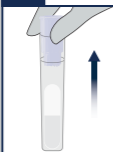
Leggere prima dell'uso

Per precauzione, indossare guanti e occhiali protettivi durante la manipolazione di sostanze stupefacenti e l'utilizzo di unità di test. Non forare nessuna parte dell'unità. Non rimuovere la sonda dopo aver rotto la fiala. In caso di fuoriuscita, sciacquare accuratamente l'area interessata con acqua. Tenere fuori dalla portata dei bambini. Conservare le provette in un luogo buio, non esposto alla luce. Tutti i risultati sono presuntivi.

Preparazione del Test

1

Rimuovere il tappo dello SWIPPER™ dall'unità di test.

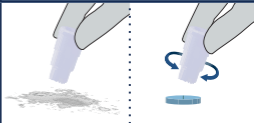


Assicurarsi che la provetta rimanga in posizione verticale per evitare che la fiala cada dalla provetta.

2

Campionare la sostanza o compressa sospetta con il tappo dello SWIPPER™.

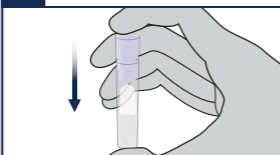
Toccare o Premere



Preparazione del Test

3

Rimettere il tappo dello SWIPPER™ nella provetta. Premere con decisione.



**S
T
O
P** Non continuare a meno che il tappo SWIPPER™ non sia adeguatamente fissato.

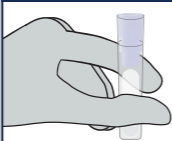
⚠ Attenzione: ⚠

Il kit contiene un acido. Assicurarsi di seguire tutte le procedure di sicurezza.

Identificazione

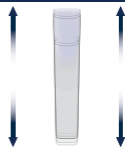
4

Con il pollice e l'indice, stringere la provetta fino a quando l'ampolla non si rompe.



5

Agitare delicatamente il test su e giù per assicurarsi che il liquido tocchi il tappo.



Risultati



La comparsa di un colore giallo indica la presenza di un **Catilonone** o di un derivato del Catilonone quale il Bufedrone, il Mefedrone, il Metilcatilonone o N, N-Dimethylcathinone.



Se non si sviluppa il colore suddetto, le droghe sopra elencate non sono presenti.

Smaltimento

Diluire il reagente con dell'acqua di rubinetto, prima di gettare il kit nei rifiuti.



ITL
v1
01-24



Prodotto da IDenta Ltd
www.identa-corp.com

Tecnologia brevettata • Prodotto in Israele