

SWIPPER™

KIT PER LA RILEVAZIONE DI DROGHE

Kit di Verifica per Catinoni Sintetici

SW-3600



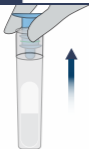
**Leggere
prima
dell'uso**

Per precauzione, indossare guanti e occhiali protettivi durante la manipolazione di sostanze stupefacenti e l'utilizzo di unità di test. Non forare nessuna parte dell'unità. Non rimuovere la sonda dopo aver rotto la fiala. In caso di fuoriuscita, sciacquare accuratamente l'area interessata con acqua. Tenere fuori dalla portata dei bambini. Conservare le provette in un luogo buio, non esposto alla luce. Tutti i risultati sono presuntivi.

Preparazione del Test

1

1 Rimuovere il Tappo SWIPPER™ dall'unità di test.



Assicurarsi che la provetta rimanga in posizione verticale per evitare che la fiala cada dalla provetta.

2

2 Campionare la sostanza o pastiglia sospetta.

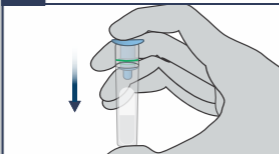
Toccare oppure Estrarre



Preparazione del Test

3

3 Rimettere il Tappo SWIPPER™ alla provetta. Premere con decisione.



STOP

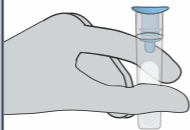
Non continuare a meno che il Tappo SWIPPER™ e l'O-ring verde non siano adeguatamente fissati.

**Attenzione:
Il kit contiene un acido.
Assicurarsi di seguire tutte le procedure di sicurezza.**

Identificazione

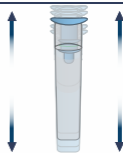
4

4 Con il pollice e l'indice, stringere la provetta fino a quando la fiala non si rompe.



5

5 Agitare delicatamente il test su e giù per assicurarsi che il liquido tocchi il tappo.



Risultati



La comparsa di un colore giallo indica la presenza di un Catinone o di un derivato del Catinone quale il Metilcatinone, il 4-Metilcatinone (Mefedrone) o N, N-Dimethylcathinone.



Se non si sviluppa alcun colore giallo, non sono presenti né il Catinone né alcun suo derivato.

Smaltimento

Diluire il reagente con dell'acqua di rubinetto, prima di gettare il kit nei rifiuti.



IDenta
Leader mondiale nei
prodotti forensi

Prodotto da IDenta Ltd
www.identa-corp.com
Tecnologia brevettata
Prodotto in Israele

LOT: SW3654920A

EXP: 12/2023